

**Моніторинг навчальних досягнень  
за результатами I семестру 2024/2025 навчального року**

В Центрі професійно-технічної освіти № 1 м. Харкова освітній процес у 2024/2025 навчального року організовано відповідно до затвердженого в установленому порядку річного плану роботи закладу освіти.

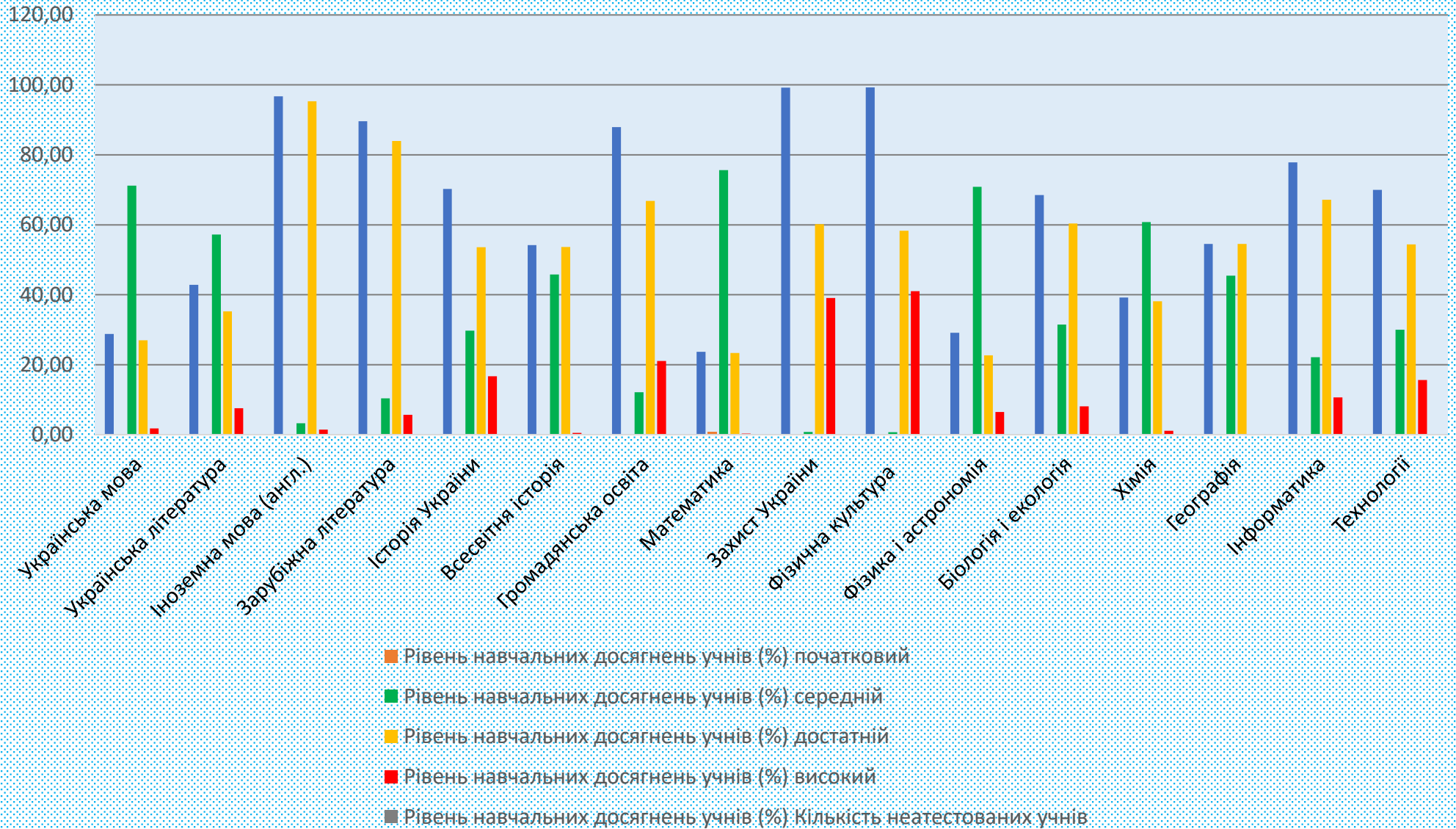
Відповідно до робочих навчальних планів у I семестрі 2024/2025 навчального року фонд навчального часу відпрацьований у повному обсязі, педагогічне навантаження педагогічних працівників, робочі навчальні програми з кожної професії виконані повністю згідно вимог.

На сьогодні у Центрі опановують обрані професії 390 учнів.

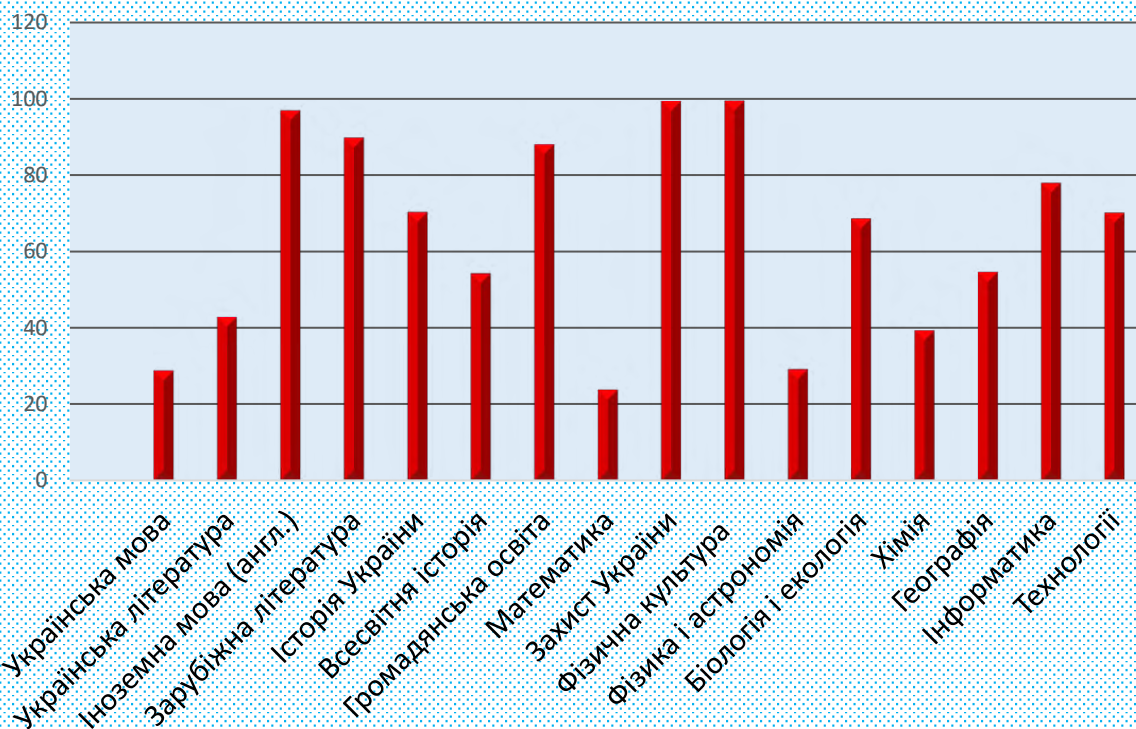
**Результати загальноосвітньої підготовки здобувачів освіти  
у I семестрі 2024/2025 навчального року**

№ з/п	Назва предметів (згідно навчального плану)	Якість знань (%)	Рівень навчальних досягнень учнів (%)				Кількість неатестованих учнів
			початковий	середній	достатній	високий	
1	Українська мова	28,78	0,00	71,22	26,98	1,80	0,00
2	Українська література	42,81	0,00	57,19	35,25	7,55	0,00
3	Іноземна мова (англ.)	96,76	0,00	3,24	95,32	1,44	0,00
4	Зарубіжна література	89,64	0,00	10,36	83,94	5,70	0,00
5	Історія України	70,24	0,00	29,76	53,57	16,67	0,00
6	Всесвітня історія	54,21	0,00	45,79	53,68	0,53	0,00
7	Громадянська освіта	87,89	0,00	12,11	66,84	21,05	0,00
8	Математика	23,70	0,65	75,65	23,38	0,32	0,00
9	Захист України	99,23	0,00	0,77	60,15	39,08	0,00
10	Фізична культура	99,28	0,00	0,72	58,27	41,01	0,00
11	Фізика і астрономія	29,14	0,00	70,86	22,66	6,47	0,00
12	Біологія і екологія	68,51	0,00	31,49	60,39	8,12	0,00
13	Хімія	39,21	0,00	60,79	38,13	1,08	0,00
14	Географія	54,55	0,00	45,45	54,55	0,00	0,00
15	Інформатика	77,87	0,00	22,13	67,19	10,67	0,00
16	Технології	70,00	0,00	30,00	54,40	15,60	0
<b>Загальна якість знань</b>		<b>64,49</b>	<b>0,04</b>	<b>35,47</b>	<b>53,42</b>	<b>11,07</b>	<b>0,00</b>

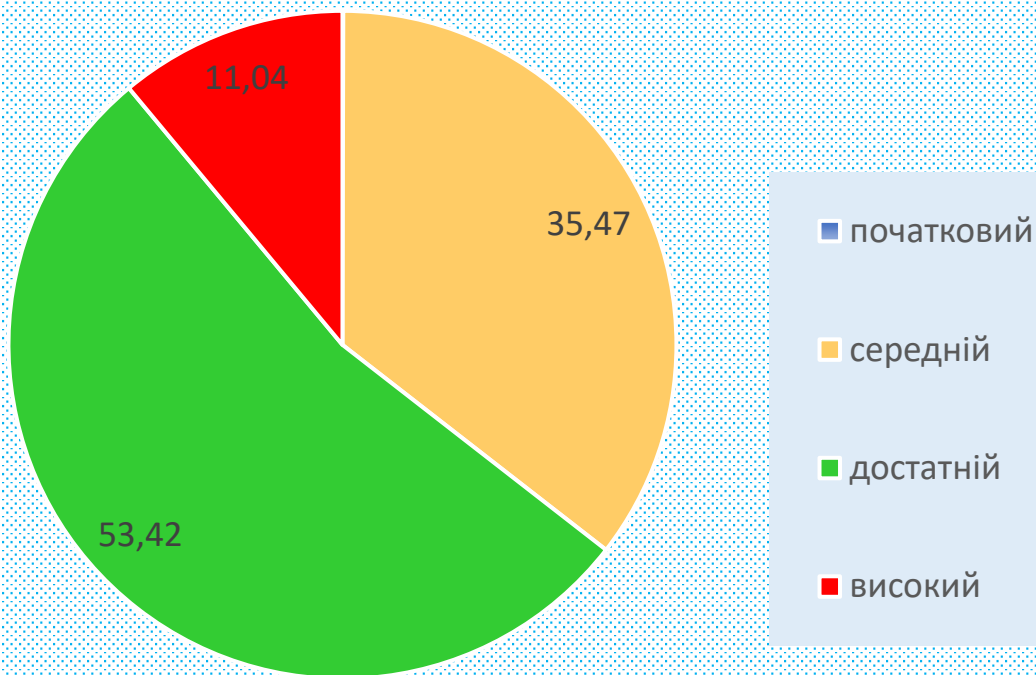
## Рівень навчальних досягнень учнів (%)



### Якість знань з предметів (%)



### Загальний рівень навчальних досягнень учнів (%)



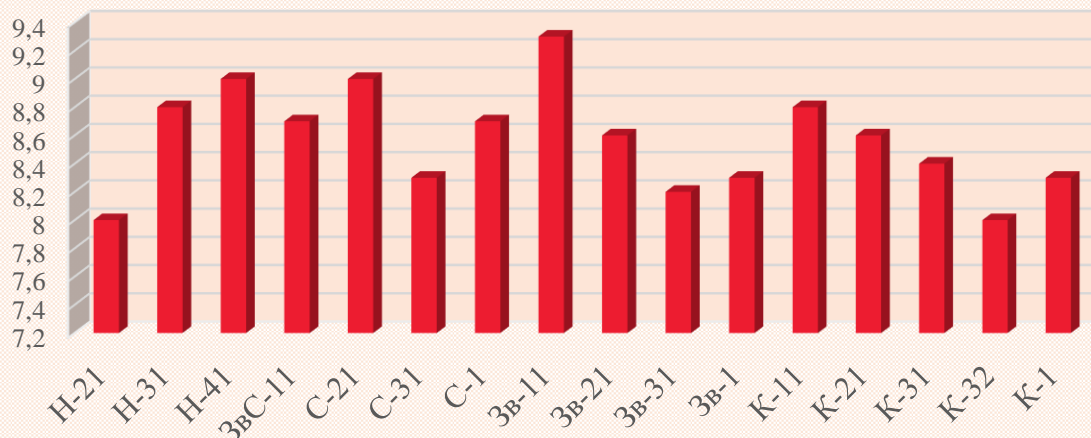
## Результати професійної підготовки здобувачів освіти у I семестрі 2024/2025 навчального року

**Таблиця 1. Моніторинг навчальних досягнень здобувачів освіти Центру професійно-технічної освіти № 1 м.Харкова за підсумками 2024/2025 навчального року**

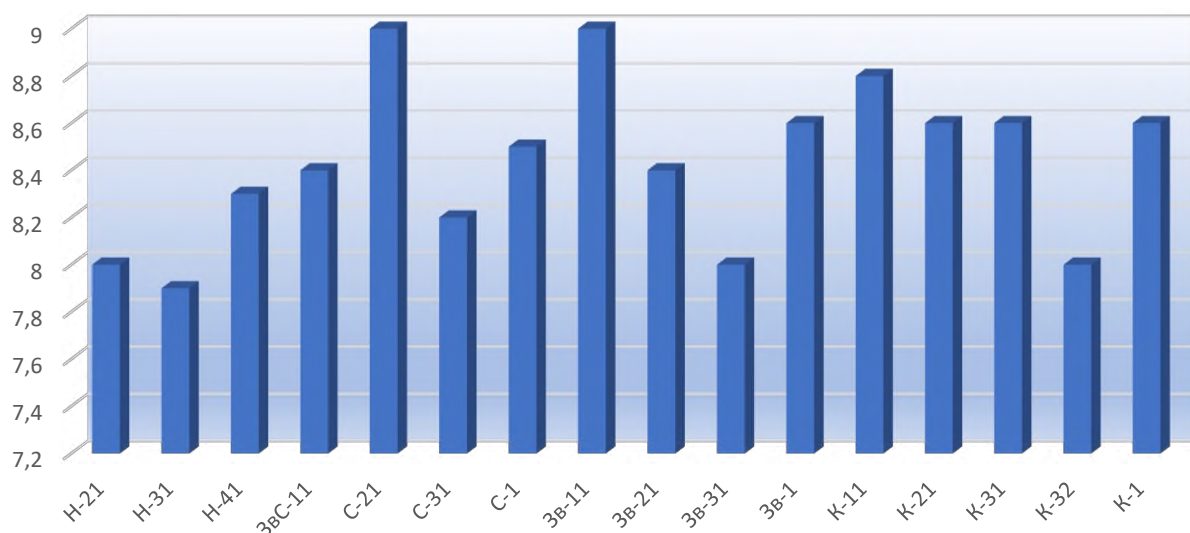
№ з/п	Навчальна група	Загальнопрофесійна підготовка	Професійно-теоретична підготовка	Професійно-практична підготовка	Загальний показник
		Середній бал успішності навчальної групи			
1	Н-21			8,0	8,0
2	Н-31	7,3	7,7	8,8	7,9
3	Н-41	7,8	8,1	9,0	8,3
4	ЗвС-11	8,0	8,5	8,7	8,4
5	С-21	9,7	8,3	9,0	9,0
6	С-31		8,2	8,3	8,2
7	С-1	8,4	8,4	8,7	8,5
8	Зв-11	8,6	9,2	9,3	9,0
9	Зв-21		8,2	8,6	8,4
10	Зв-31	7,2	8,6	8,2	8,0
11	Зв-1	8,6	8,9	8,3	8,6
12	К-11	8,6	9,0	8,8	8,8
13	К-21	8,4	8,8	8,6	8,6
14	К-31		8,8	8,4	8,6
15	К-32		7,9	8,0	8,0
16	К-1	8,8	8,6	8,3	8,6
<b>Загальний показник:</b>		8,3	8,5	8,6	8,4



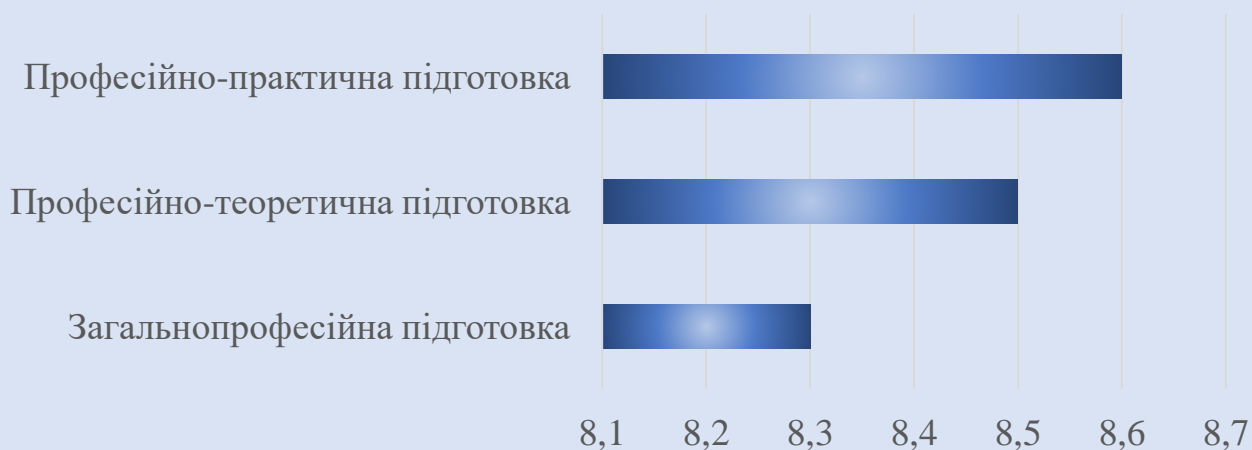
### Професійно-практична підготовка



### Загальний показник середнього балу по групах

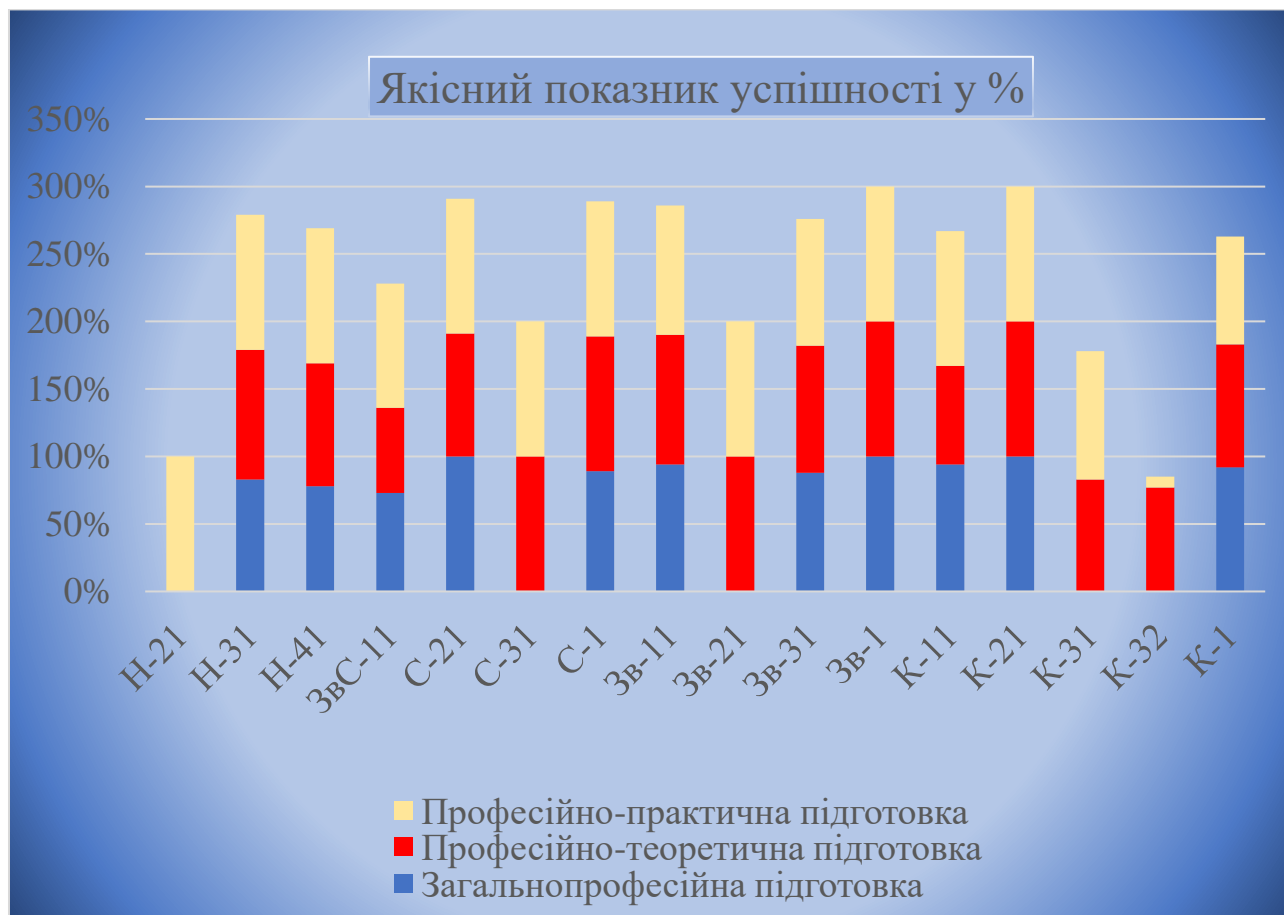


### Загальний показник середнього балу успішності

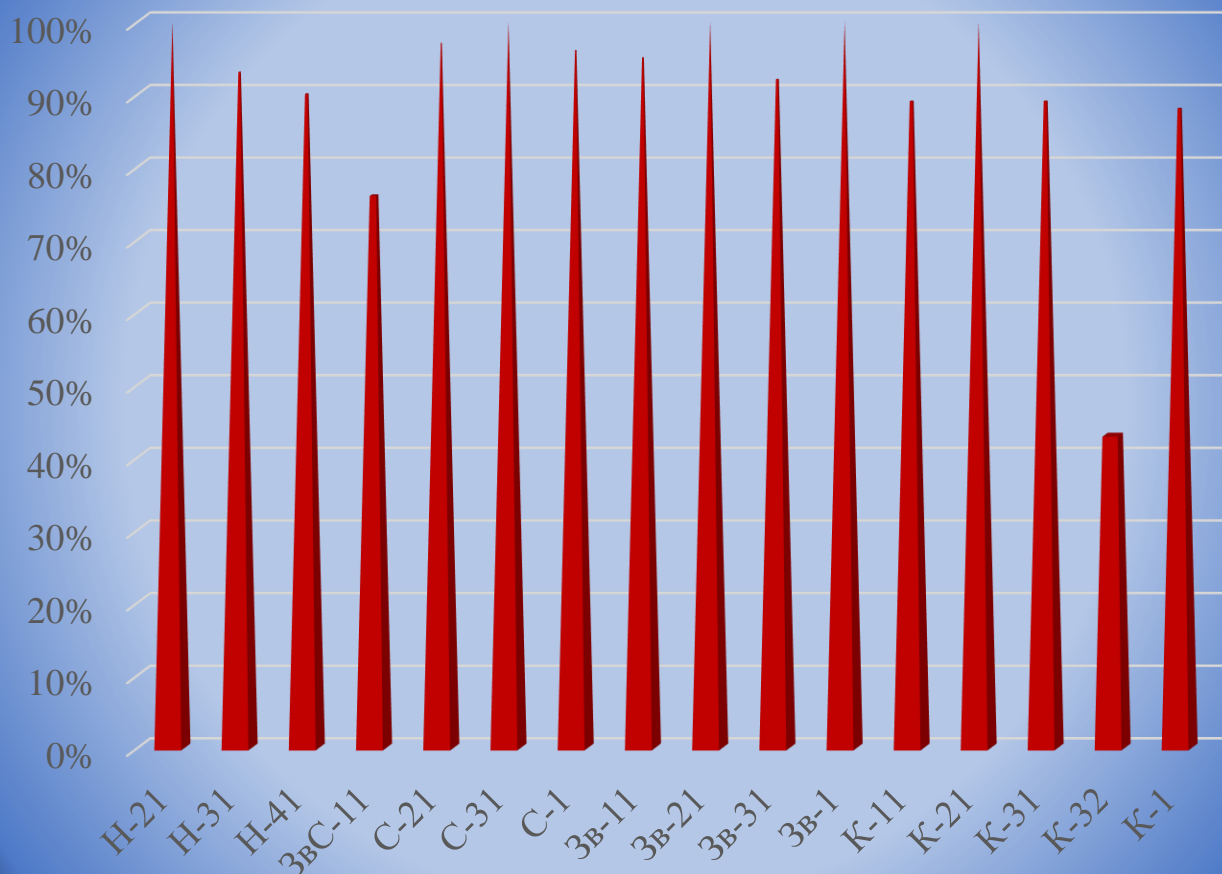


**Таблиця 2. Моніторинг навчальних досягнень здобувачів освіти  
 Центру професійно-технічної освіти № 1 м.Харкова за підсумками I семестру  
 2024/2025 навчального року – якісний показник успішності у % (III-IV рівні)**

№ з/п	Навчальна група/ кількість здобувачів освіти		Загальнопрофесійна підготовка	Професійно-теоретична підготовка	Професійно-практична підготовка	Загальний показник
1	Н-21	30			100%	100%
2	Н-31	30	83%	96%	100%	93%
3	Н-41	25	78%	91%	100%	90%
4	ЗвС-11	25	73%	63%	92%	76%
5	С-21	23	100%	91%	100%	97%
6	С-31	13		100%	100%	100%
7	С-1	25	89%	100%	100%	96%
8	Зв-11	25	94%	96%	96%	95%
9	Зв-21	27		100%	100%	100%
10	Зв-31	17	88%	94%	94%	92%
11	Зв-1	27	100%	100%	100%	100%
12	К-11	30	94%	73%	100%	89%
13	К-21	30	100%	100%	100%	100%
14	К-31	21		83%	95%	89%
15	К-32	12		77%	8%	43%
16	К-1	30	92%	91%	80%	88%
<b>Загальний показник:</b>		<b>390</b>	90%	90%	92%	90%



### Загальний показник успішності по групах



### Загальний показник успішності професійної підготовки

